




**GMS**  
N A W O J O W A

## SYSTEMY ZABUDOWY GARAŻY ZBIORCZYCH

### Dobierz kolor ściśle do swoich potrzeb

Przygotowaliśmy dla Ciebie 5 kolorów standardowych. Wybierz kolor, który najbardziej odpowiada twoim potrzebom. Ponadto bramę Compact i przegrody możesz zamówić w okleinie drewnopodobnej – złoty dąb.



cynk



RAL 9010 - biały



RAL 9006 - popielaty



RAL 8017 - brązowy



złoty dąb

Podane próbki kolorów stanowią jedynie podgląd i nie powinny być traktowane zobowiązująco. Różnice w kolorach mogą być spowodowane technologią druku.

### SERWIS GMS Nawojowa – stworzony, by służyć!





Dysponujemy siecią autoryzowanych montażystów w całej Polsce. Wystarczy zadzwonić i podamy Ci kontakt do najbliższego eksperta od bram, który dokona dokładnego pomiaru i pomoże w wyborze odpowiedniego typu bramy.

Jeśli masz jakiegokolwiek pytania, zadzwoń. Z przyjemnością doradzimy Ci, jakie rozwiązanie będzie dla Ciebie najlepsze oraz pomożemy dobrać odpowiednie opcje dodatkowe.

W ustalonym terminie nasi monterzy zamontują twoją nową bramę garażową oraz prześlą wszelkie informacje dotyczące zasad jej obsługi i konserwacji.

**GMS**  
N A W O J O W A

**GMS Nawojowa**  
33-335 Nawojowa 503  
tel. +48 18 445 70 83 • fax +48 18 445 70 93  
biuro@gms-nawojowa.pl • www.gms-nawojowa.pl



**NOWOŚĆ!**



*Stworzone, by służyć*



## BOKSY GMS NAWOJOWA

Systemy zabudowy garaży zbiorczych GMS Nawojowa pozwalają na szybki, łatwy i funkcjonalny podział powierzchni parkingowej na pojedyncze stanowiska. Boksy garażowe mogą składać się ze ścianek działowych, bram uchylnych bezprzewodnicowych oraz furtek wykonywanych na wymiar.

### 1 Innowacyjne rozwiązania

Szczególnie istotnym aspektem każdego garażu podziemnego jest oszczędność miejsca. Bramy ażurowe, stosowane w zabudowie garaży zbiorczych bazują na autorskim systemie prowadzenia bram uchylnych Compact. Nożycowy mechanizm podnoszenia nie tylko pozwala zaoszczędzić miejsce wewnątrz garażu, lecz także sprawia, że brama porusza się ciszej, a jej montaż jest szybki i prosty niezależnie od wysokości stropu.

### 2 Pełna elastyczność

Systemy zabudowy garaży zbiorczych składają się z bram uchylnych bezprzewodnicowych z pakietem sprężyn oraz furtek wykonywanych na wymiar, a także standardowych ścianek działowych GMS o regulowanej szerokości (94 – 100 cm). Tak skonstruowany system boksów pozwala na pełną adaptację boksów w garażu o dowolnych wymiarach.

### 3 Szybki montaż

Systemy boksów GMS Nawojowa zostały stworzone z myślą o dużych garażach. Dlatego montaż dowolnego elementu systemu przebiega bardzo sprawnie. W pierwszej kolejności instalowane są słupki pionowe, do których przytwierdzany jest element za pomocą nitowania lub przykręcania. Całość zajmuje około 15 minut!

### 4 Ergonomiczne rozwiązania

Zbiorcze garaże podziemne wymagają właściwej i stałej cyrkulacji powietrza. System zabudowy garaży podziemnych wykonywane są z blachy trapezowej ażurowej, aby chronić mieszczących w nich właścicieli przed złodziejami i wandalami, jednocześnie zapewniając odpowiedni dopływ powietrza.

### 5 Bezpieczeństwo

Zabezpieczone krawędzie blachy.

## GMS Nawojowa – produkty wysokiej jakości

Zależy nam na tym, abyście z użytkowania naszych produktów cieszyli się jak najdłużej. Dlatego wszystkie elementy stalowe wykorzystywane do produkcji bram i ogrodzeń są cynkowane, a tam, gdzie to tylko możliwe, spawanie zastępujemy skręcaniem. Dzięki temu redukujemy do minimum potencjalne ogniska korozji, wydłużając żywotność naszych produktów.

